





Seitenzarge mit der Vorderzarge verlöten, dabei die Bestückung der Vorderzarge mit Wasser benetzen, um ein Abfallen zu verhindern.



Rahmen nach Foto zusammenlöten.



0,7mm Draht in der Lehre zu einem Kreuz verlöten, Enden nach Foto kürzen



Tesakrepp entfernen, Kreuz an den Enden spitz zufeilen und in den Rahmen einpassen. Rahmen wieder mit Tesakrepp umwickeln und Kreuz einlöten.